





ZASADY SELEKTYWNEJ ZBIÓRKI ODPADÓW KOMUNALNYCH

Selektywna zbiórka polega na gromadzeniu w oddzielnych pojemnikach lub workach poszczególnych rodzajów odpadów z podziałem na następujące grupy:

- **MAKULATURA** – niebieski pojemnik lub worek w kolorze niebieskim
- **TWORZYWA SZTUCZNE, OPAKOWANIA WIELOMATERIAŁOWE I METALE (wszystko razem)** – żółty pojemnik lub worek w kolorze żółtym
- **SZKŁO** – zielony pojemnik lub worek w kolorze zielonym
- **BIOODPADY** – brązowy pojemnik lub worek w kolorze brązowym
- **ODPADY ZMIESZANE** (pozostałe)

JAK NALEŻY SEGREGOWAĆ ODPADY KOMUNALNE

RODZAJ ODPADU	NALEŻY WRZUCAĆ	NIE NALEŻY WRZUCAĆ
<p>(żółty pojemnik) TWORZYWA SZTUCZNE</p>  <p>OPAKOWANIA WIELOMATERIAŁOWE</p> <p>METALE</p>	<ul style="list-style-type: none"> • plastikowe butelki po napojach, wodach mineralnych, sokach; • plastikowe opakowania po napojach i olejach spożywczych; • opakowania po kosmetykach, płynach do mycia i chemii gospodarczej; • plastikowe opakowania po żywności (np. kubki po jogurtach, margarynach); • plastikowe wiadra, doniczki, koszyki po owocach; • folie opakowaniowe i worki, reklamówki; • kawałki rur lub złązek PCV lub PET; • kartony po napojach, sokach; • kartony po mleku, po papierosach; • opakowania po zakupach; • opakowania po przyprawach; • opakowania po lekach, pigułkach; • opakowania metalowe (puszki, pudełka, kapsle, nakrętki od słoików itp.) • zepsute narzędzia metalowe 	<ul style="list-style-type: none"> • styropianu i innych odpadów budowlanych • opakowań w aerozolach; • puszek po farbach; • opakowań po olejach przemysłowych, silnikowych, płynach chłodniczych; • opakowań po środkach chemicznych i środkach ochrony roślin; • kabli i przewodów elektrycznych; • baterii
<p>(pojemnik zielony)</p>  <p>SZKŁO</p>	<ul style="list-style-type: none"> • butelki po napojach i żywności; • słoiki po dżemach i przetworach; • opakowania po kosmetykach; • stłuczkę szklaną bez nakrętek, kapsli, korków 	<ul style="list-style-type: none"> • ceramiki; • szkła żaroodpornego; • szkła okiennego; • szyb samochodowych; • luster; • lamp neonowych; • bombek i ozdób choinkowych; • ekranów telewizyjnych
<p>(pojemnik niebieski)</p>  <p>MAKULATURA</p>	<ul style="list-style-type: none"> • gazety i czasopisma; • prospekty, katalogi; • kartony i tektura; • zeszyty i książki; • papier biurowy i kserograficzny; • papier pakowy; • koperty; • papier ozdobny i kotyliony 	<ul style="list-style-type: none"> • kartonów po napojach, sokach, mleku, papierosach; • tapet; • pieluch jednorazowych i innych artykułów higienicznych; • papieru z folią; • worków po cemente, zaprawach; • paragonów; • resztek taśm z kas fiskalnych; • papieru do pieczenia • papieru fotograficznego; • kalki technicznej
<p>(pojemnik brązowy)</p>  <p>BIOODPADY</p>	<ul style="list-style-type: none"> • gałęzie drzew i krzewów; • liście, kwiaty i skoszona trawa; • trociny i kora drzew; • owoce, warzywa itp. 	<ul style="list-style-type: none"> • kości zwierząt; • mięso i padlina zwierząt; • olej jadalny; • drewno impregnowane; • płyty wiórowe i MDF; • leki; • odchody zwierząt; • popiół z węgla kamiennego; • inne odpady komunalne (w tym niebezpieczne)

Warto pamiętać, że:

- wrzucając odpady do nieodpowiednich pojemników spowodujesz, że odpady zostaną uznane za zmieszane i automatycznie zostanie naliczona wyższa opłata;
- należy zgnieść butelkę i puszkę przed wrzuceniem jej do pojemnika lub worka;
- powinniśmy zamykać pojemnik na odpady